

INFORME CUANTITATIVO Y CUALITATIVO DE MEDIOS IMPRESOS DEL ESTADO DE GUERRERO DEL 1 DE JULIO AL 31 DE AGOSTO DE 2025.

INTRODUCCIÓN

La Universidad Autónoma de Guerrero mediante convenio de colaboración con el Instituto Electoral y de Participación Ciudadana (IEPC) en la entidad, presenta los resultados cuantitativos del monitoreo de prensa a nivel estatal del 1 de julio al 31 de agosto de 2025.

El objetivo es examinar y medir la calidad de la cobertura informativa de los partidos y actores políticos en el Estado de Guerrero. Mediante una metodología de corte cuantitativo, utilizando la técnica de análisis de contenido, con base en la metodología y variables aprobadas por el Instituto Nacional Electoral (INE) y los lineamientos para medios impresos aprobados por el Instituto Electoral y de Participación Ciudadana del estado de Guerrero.

La muestra se eligió de acuerdo con el tiraje de los periódicos de mayor circulación en el estado de Guerrero, los cuales incluyen periódicos de circulación estatal y local, considerados en el catálogo de medios impresos que aprobó el IEPC.

Este reporte se basa en el monitoreo diario de 11 periódicos de circulación estatal y circulación local, con un total de 490 ejemplares codificados.

Como resultado del informe bimensual de monitoreo de prensa del 1 de julio al 31 de agosto de 2025, correspondiente al periodo ordinario del año 2025, se presentan las siguientes gráficas que muestran la distribución en espacio, menciones por partido, actores políticos, género y valoración, bajo el formato de entrevista, nota informativa, reportaje, opinión, entre otros.

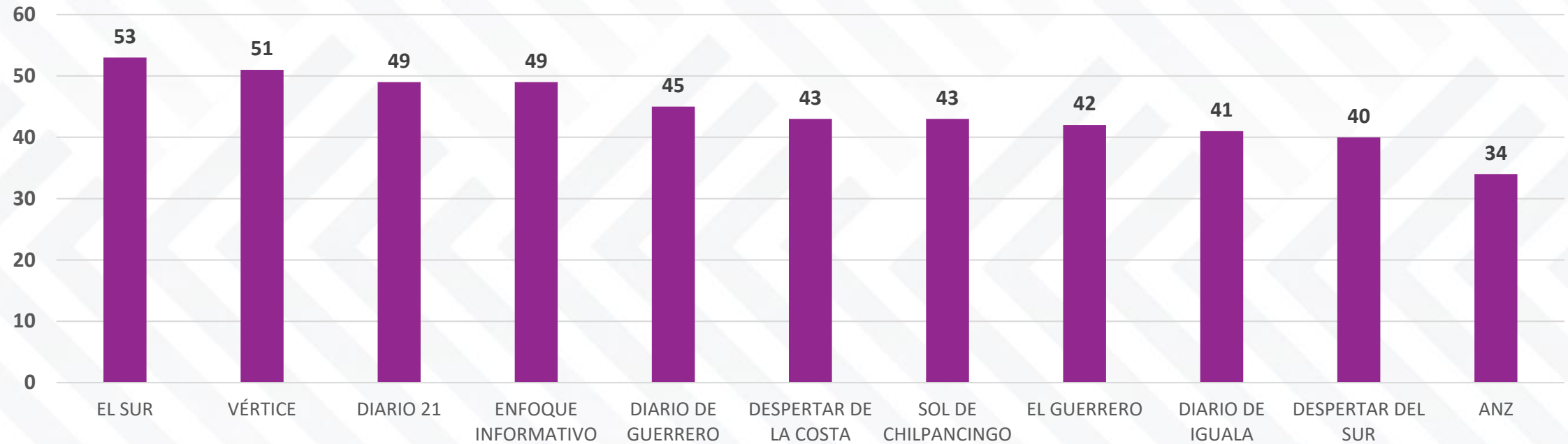
A)

Muestra

NÚM.	PERIÓDICO	CIRCULACIÓN IMPRESO/DIGITAL
1	El Sur	Diario digital e impreso
2	Enfoque Informativo	Diario digital
3	Diario de Guerrero	Diario impreso
4	Diario 21	Diario digital
5	Sol de Chilpancingo	Diario digital e impreso
6	Vértice	Diario impreso
7	Diario de Iguala	Diario digital
8	El Guerrero	Diario digital e impreso
9	Despertar de la Costa	Diario digital
10	Despertar del Sur	Diario digital
11	ANZ	Diario Digital

B)

NÚMERO DE EJEMPLARES

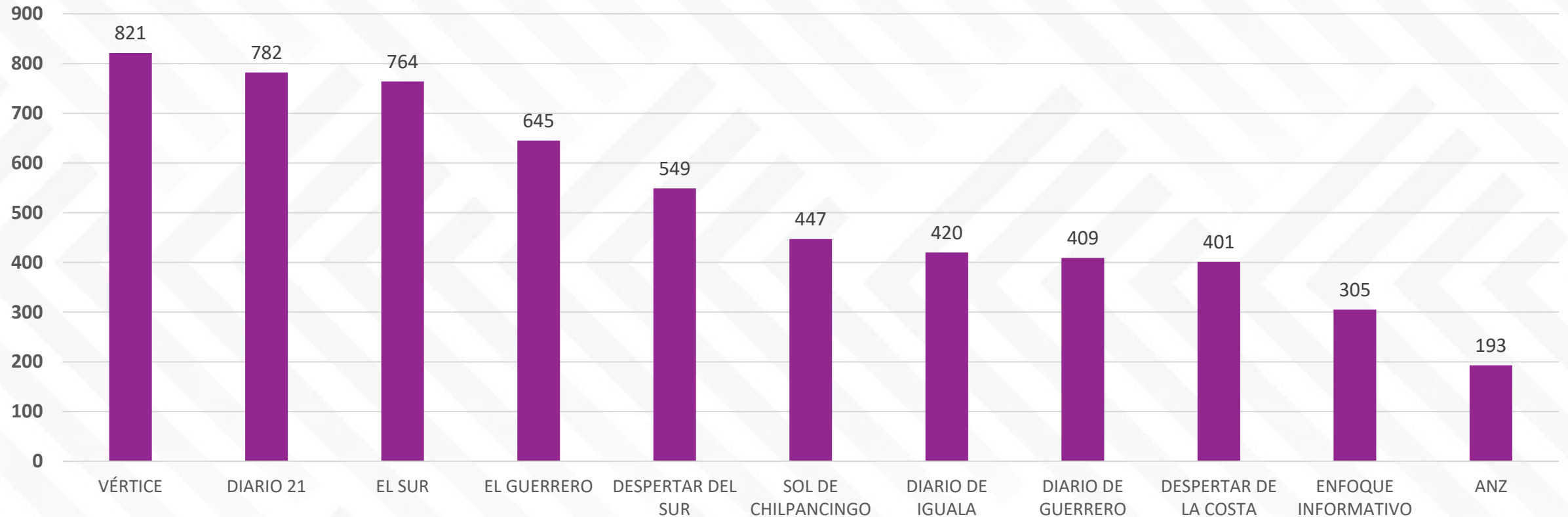


El total de periódicos codificados en el informe bimensual del 1 de julio al 31 de agosto de 2025, fueron 490, siendo los de mayor tiraje: El Sur con 53, Vértice con 51, Diario 21 y Enfoque Informativo con 49 respectivamente.

PERIÓDICOS	NÚMERO DE EJEMPLARES
EL SUR	53
VÉRTICE	51
DIARIO 21	49
ENFOQUE INFORMATIVO	49
DIARIO DE GUERRERO	45
DESPERTAR DE LA COSTA	43
SOL DE CHILPANCINGO	43
EL GUERRERO	42
DIARIO DE IGUALA	41
DESPERTAR DEL SUR	40
ANZ	34
TOTAL	490

c)

NÚMERO DE NOTAS



El total de notas analizadas durante el periodo que se informa fueron 5,736, encontrando el mayor número de elementos codificados en los periódicos: Vértice con 821, Diario 21 con 782 y El Sur con 764 notas con información sobre algún partido y/o actor político.

PERIÓDICOS	NÚMERO DE NOTAS
VÉRTICE	821
DIARIO 21	782
EL SUR	764
EL GUERRERO	645
DESPERTAR DEL SUR	549
SOL DE CHILPANCINGO	447
DIARIO DE IGUALA	420
DIARIO DE GUERRERO	409
DESPERTAR DE LA COSTA	401
ENFOQUE INFORMATIVO	305
ANZ	193
TOTAL	5,736

D)

GÉNEROS INFORMATIVOS

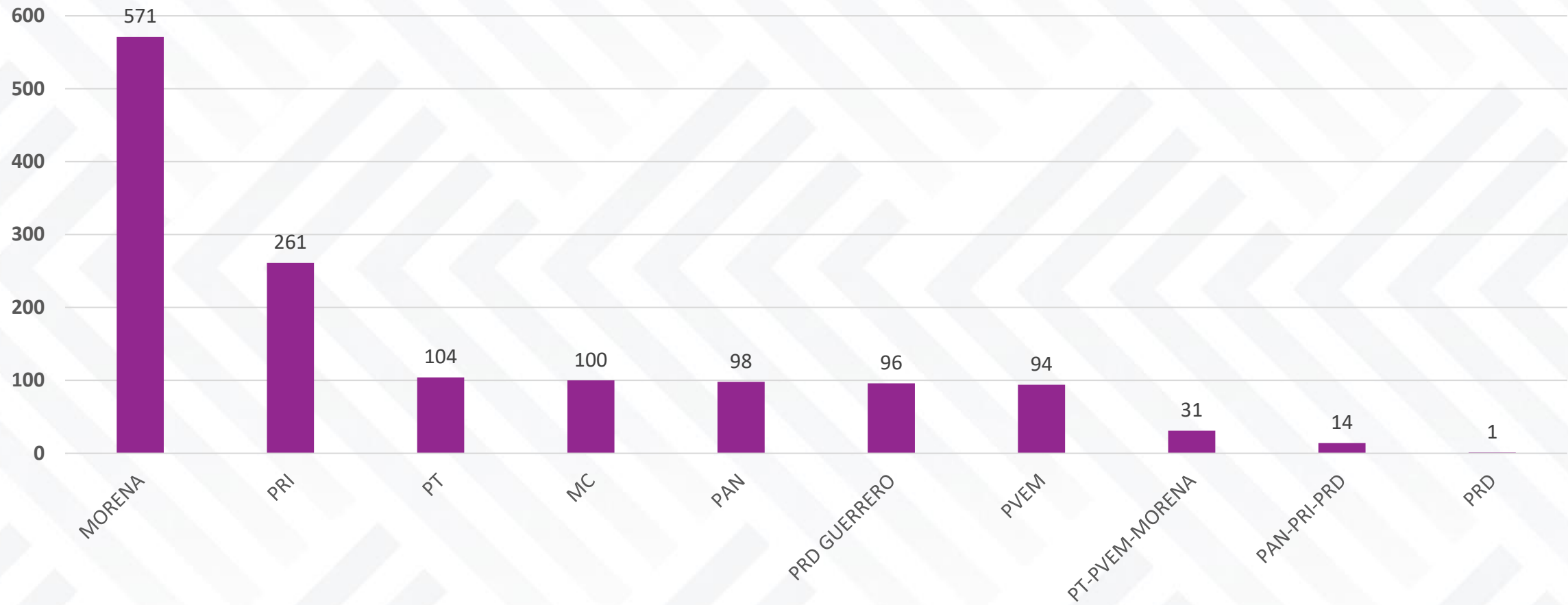


TIPO DE INFORMACIÓN	NÚMERO DE APARICIÓN
NOTA INFORMATIVA	5,134
FOTONOTA	311
OPINIÓN/ ANÁLISIS	226
EDITORIAL	53
REPORTAJE	9
ENTREVISTA	2
CRÓNICA	1
TOTAL	5,736

Del total de notas analizadas (5,736), el género periodístico de mayor presencia en la prensa escrita fue la Nota Informativa con 5,134 elementos; 311 corresponden a Fotonota, Opinión y Análisis con 226, Editorial con 53, Reportaje con 9, Entrevista 2, y Crónica 1.

E)

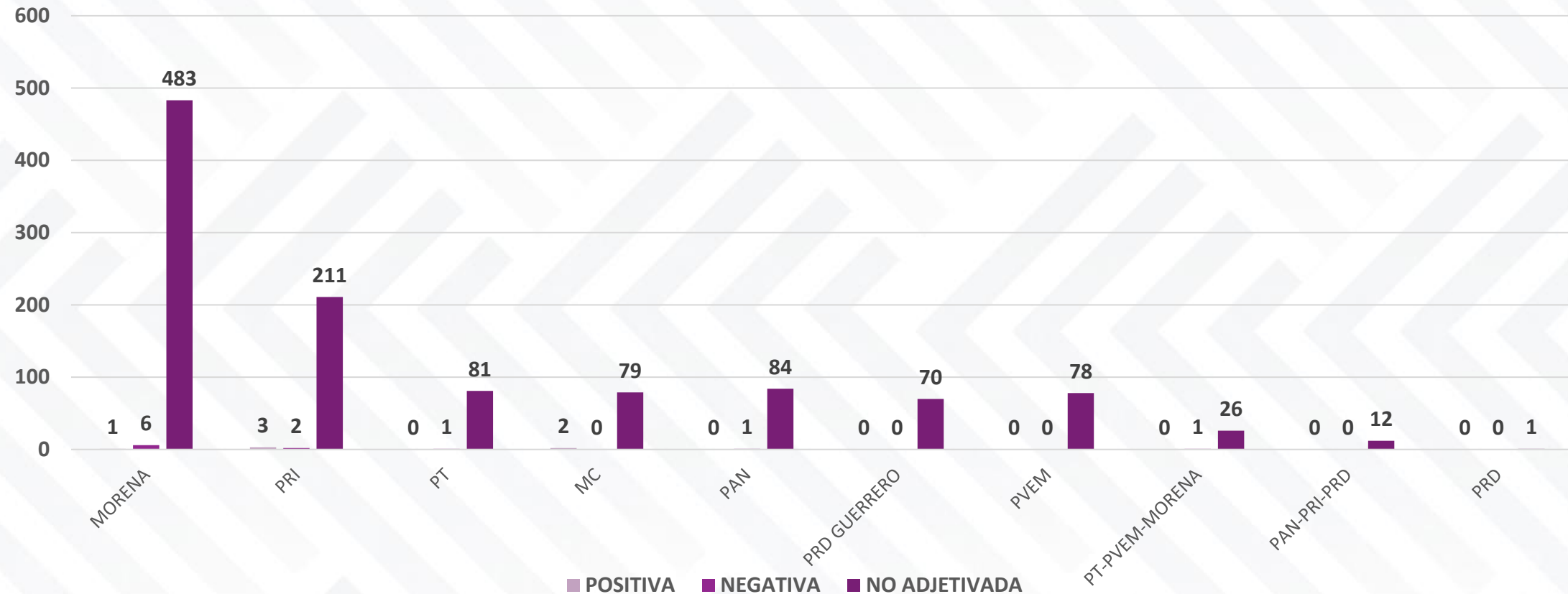
MENCIONES POR PARTIDO POLÍTICO



El número de menciones registradas sobre partidos políticos en la prensa escrita del 1 de julio al 31 de agosto de 2025 corresponden a un total de 1,370, de las cuales, Partido Morena registró 571 menciones, seguido del Partido Revolucionario Institucional (PRI) con 261, y el Partido del Trabajo (PT) con 104.

PARTIDO POLÍTICO	MENCIONES
MORENA	571
PRI	261
PT	104
MC	100
PAN	98
PRD GUERRERO	96
PVEM	94
PT-PVEM-MORENA	31
PAN-PRI-PRD	14
PRD	1
TOTAL	1,370

F) VALORACIÓN POR PARTIDO POLÍTICO



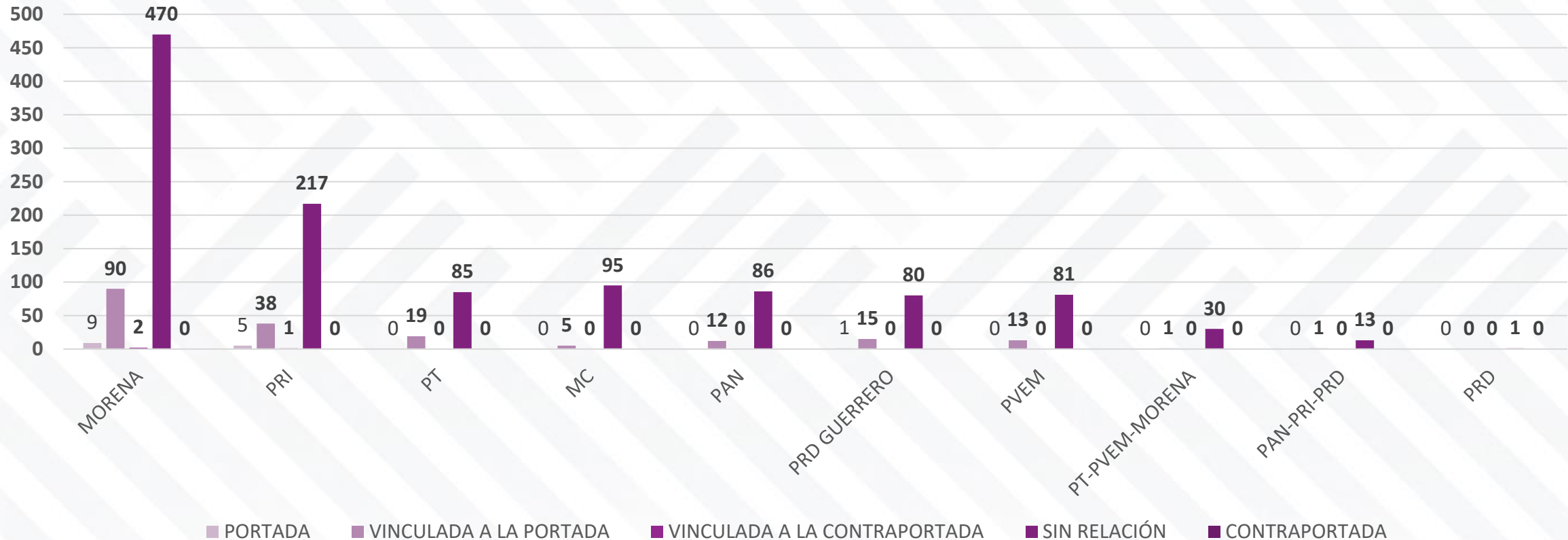
En la valoración por partido político: Positivo, Negativo y No adjetivada. El Partido Morena obtuvo 1 Positiva, 6 Negativas y 483 No adjetivadas. El Partido Revolucionario Institucional (PRI) con 3 Positiva, 2 Negativas y 211 No adjetivadas. Y el Partido del Trabajo (PT) registró 1 Negativa y 81 No adjetivadas.

Para la valoración de los partidos políticos no se tomó en cuenta las notas de opinión y/o análisis.

PARTIDO POLÍTICO	POSITIVA	NEGATIVA	NO ADJETIVADA
MORENA	1	6	483
PRI	3	2	211
PT	0	1	81
MC	2	0	79
PAN	0	1	84
PRD GUERRERO	0	0	70
PVEM	0	0	78
PT-PVEM-MORENA	0	1	26
PAN-PRI-PRD	0	0	12
PRD	0	0	1
TOTAL	6	11	1,125

G)

UBICACIÓN DE LAS MENCIONES DE LOS PARTIDOS POLÍTICOS

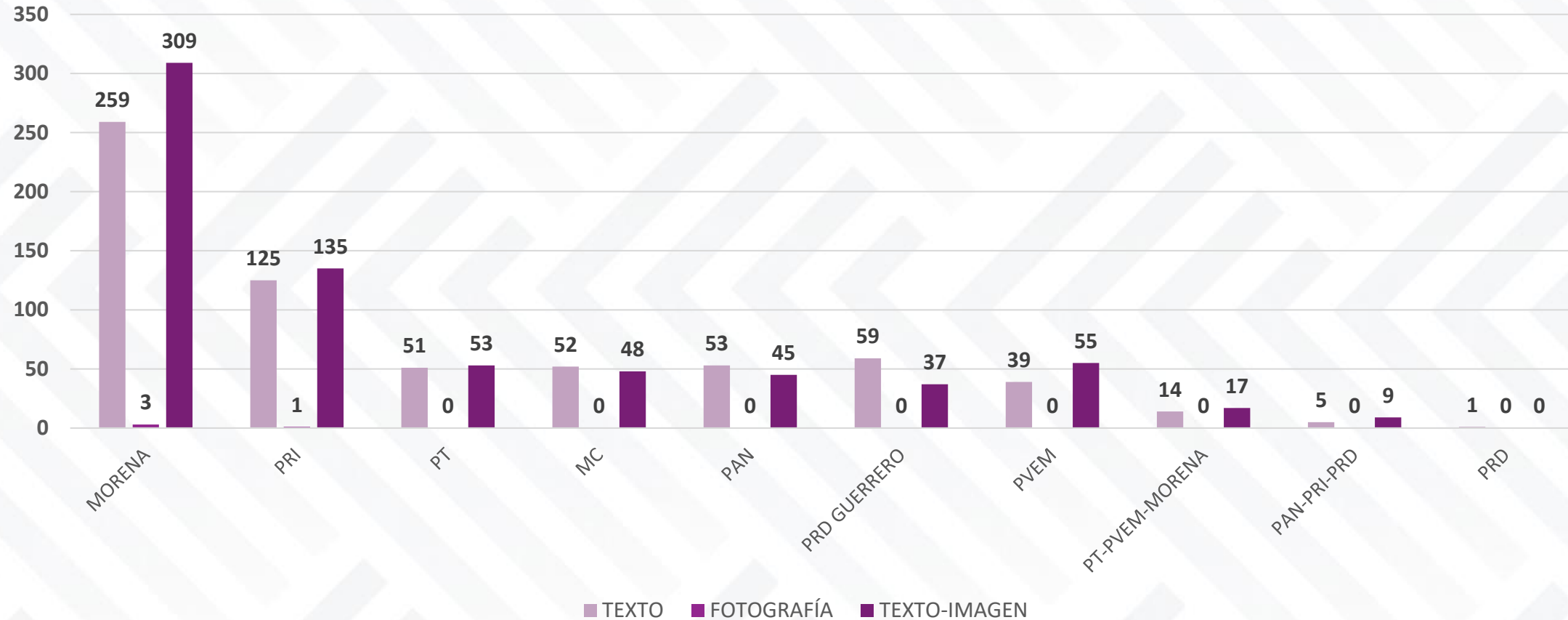


En el registro de monitoreo en medios impresos, la ubicación de las menciones de los partidos políticos determinadas en: Portada, Vinculada a la portada, Vinculada a la contraportada, Sin relación y Contraportada, se observa lo siguiente: Partido Morena registró 9 en Portada, 90 Vinculadas a portada, 2 Vinculada a la contraportada, y 470 Sin relación. El Partido Revolucionario Institucional (PRI) obtuvo 5 en Portada, 38 Vinculadas a portada, 1 Vinculada a la contraportada, y 217 Sin relación. Y el Partido del Trabajo (PT) registró 19 Vinculadas a la portada, y 85 Sin relación.

PARTIDO POLÍTICO	PORTADA	VINCULADA A LA PORTADA	VINCULADA A LA CONTRAPORTADA	SIN RELACIÓN	CONTRAPORTADA
MORENA	9	90	2	470	0
PRI	5	38	1	217	0
PT	0	19	0	85	0
MC	0	5	0	95	0
PAN	0	12	0	86	0
PRD GUERRERO	1	15	0	80	0
PVEM	0	13	0	81	0
PT-PVEM-MORENA	0	1	0	30	0
PAN-PRI-PRD	0	1	0	13	0
PRD	0	0	0	1	0
TOTAL	15	194	3	1158	0

H)

PRESENTACIÓN DE LAS MENCIONES DE LOS PARTIDOS POLÍTICOS

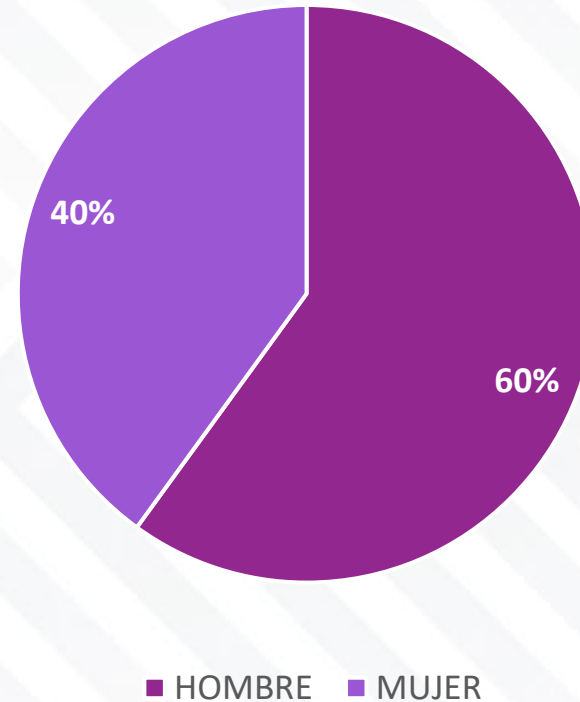


La forma en que se detectó la presentación en cada una de las menciones de los partidos políticos fue la siguiente: Partido Morena registró 571 menciones: 259 con Texto, 3 con Fotografía, y 309 con Texto-imagen. El Partido Revolucionario Institucional con 261: 125 con Texto, 1 con Fotografía, y 135 con Texto-imagen. Y el Partido del trabajo (PT) registró 104, de las cuales, 51 son con Texto, y 53 con Texto-imagen.

PARTIDO POLÍTICO	TEXTO	FOTOGRAFÍA	TEXTO-IMAGEN
MORENA	259	3	309
PRI	125	1	135
PT	51	0	53
MC	52	0	48
PAN	53	0	45
PRD GUERRERO	59	0	37
PVEM	39	0	55
PT-PVEM-MORENA	14	0	17
PAN-PRI-PRD	5	0	9
PRD	1	0	0
TOTAL	658	4	708

I)

ACTORES POLÍTICOS POR SEXO

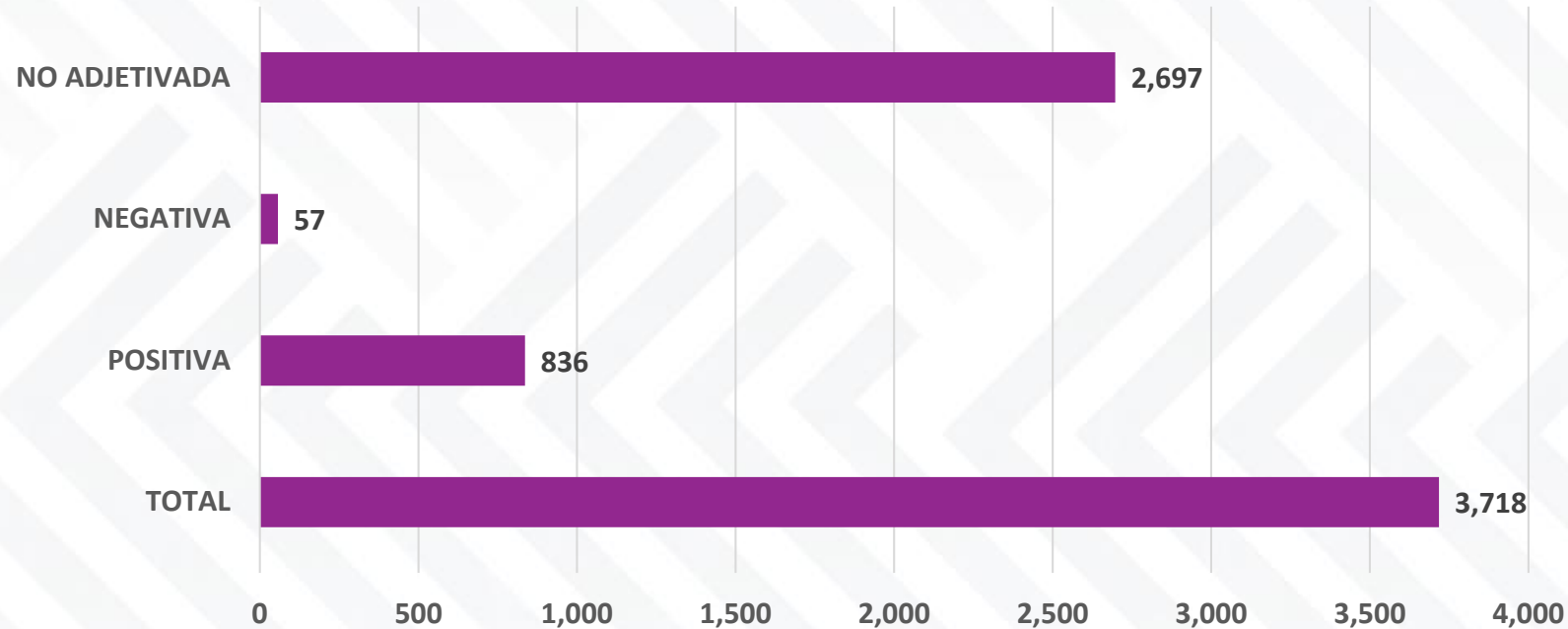


ACTORA/ ACTOR POLÍTICO POR SEXO	FRECUENCIA
HOMBRE	9
MUJER	6
TOTAL	15

Durante el periodo del 1 de julio al 31 de agosto de 2025, los actores políticos más mencionados a nivel estatal en medios impresos, fueron en total 15, de los cuales 6 son mujeres y 9 son hombres, representando el 40% y 60% respectivamente.

J)

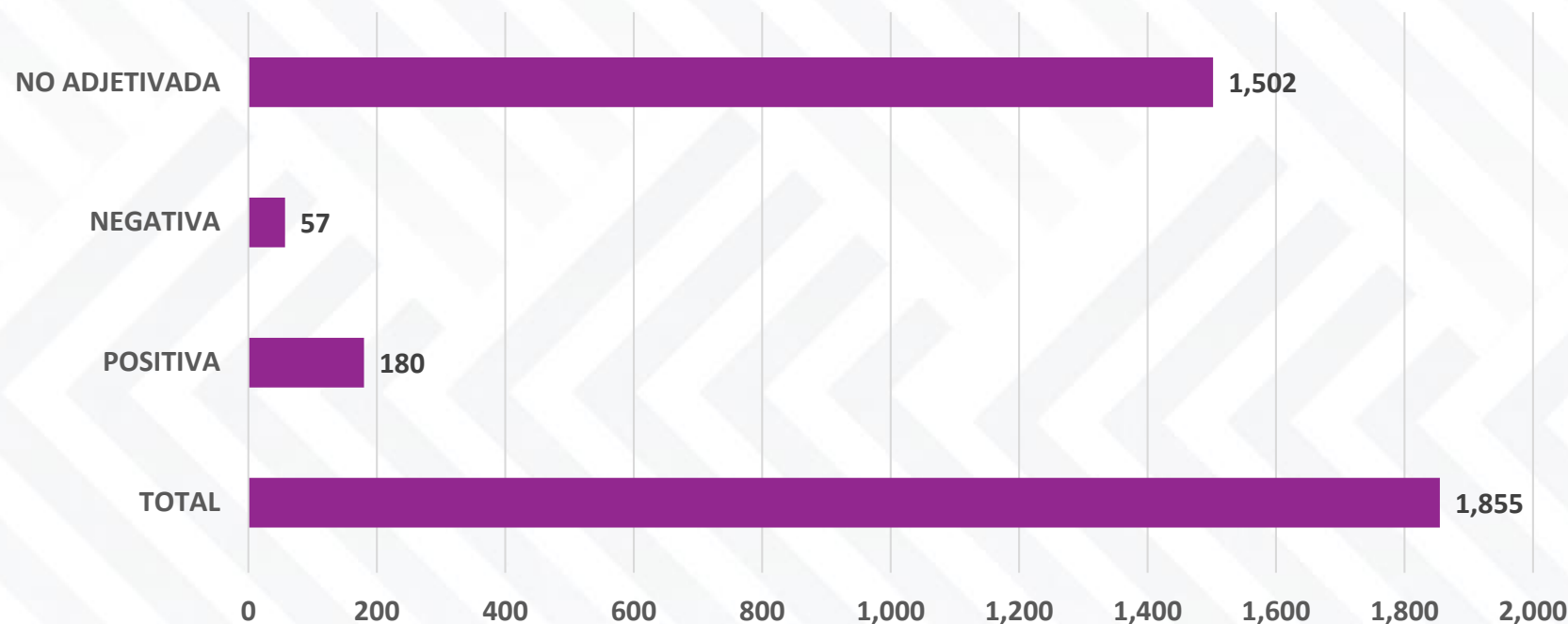
VALORACIÓN DE INFORMACIÓN POR GÉNERO: FEMENINO



GÉNERO	TOTAL	POSITIVA	NEGATIVA	NO ADJETIVADA
FEMENINO	3,718	836	57	2,697

En la valoración de la información por género (sin tomar en cuenta las notas de opinión y/o análisis que se registraron durante este periodo), el total de menciones 3,590, de lo cual, 836 son Positivas, 57 Negativas y 2,697 No adjetivadas.

VALORACIÓN DE INFORMACIÓN POR GÉNERO: MASCULINO

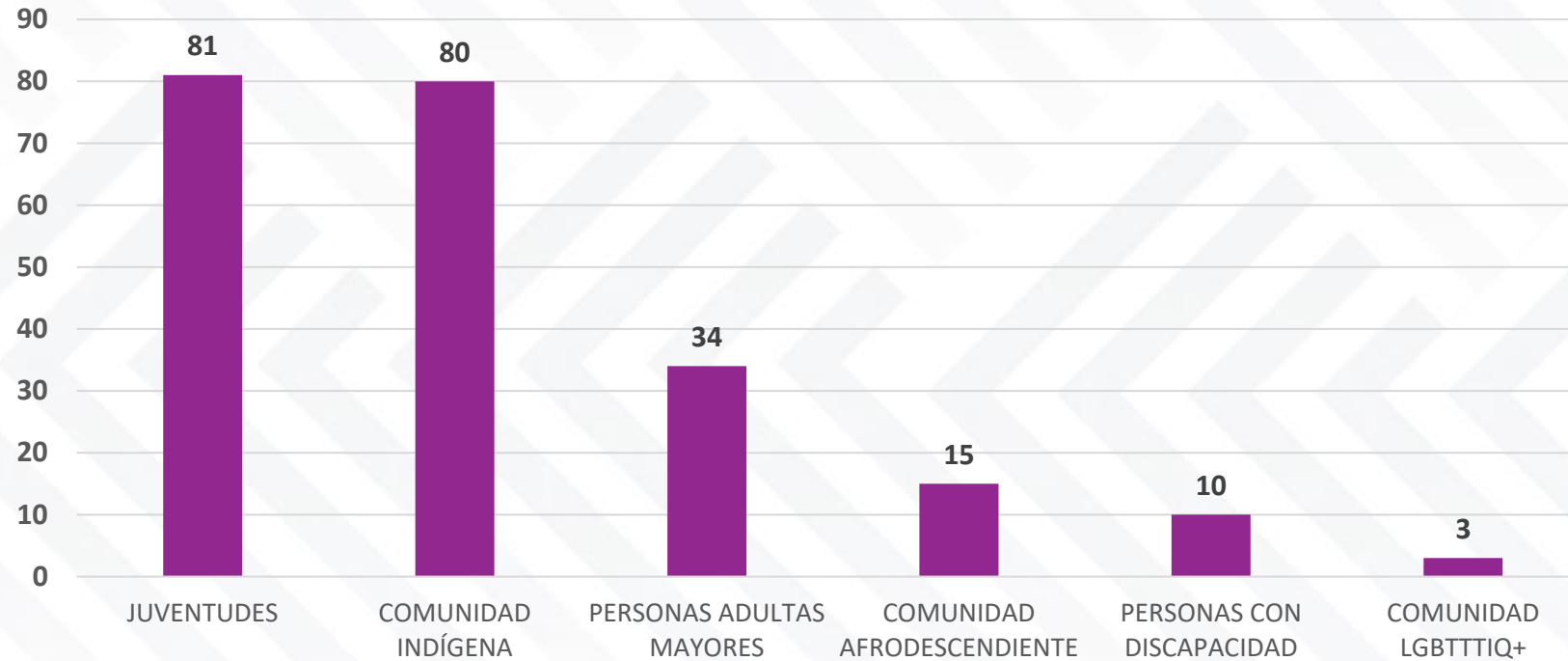


GÉNERO	TOTAL	POSITIVA	NEGATIVA	NO ADJETIVADA
MASCULINO	1,855	180	57	1,502

En el caso de los hombres como actores políticos (sin tomar en cuenta las notas de opinión y/o análisis que se registraron durante este periodo), de 1,739: 180 son Positivas, 57 Negativas, y 1,502 No adjetivadas.

K)

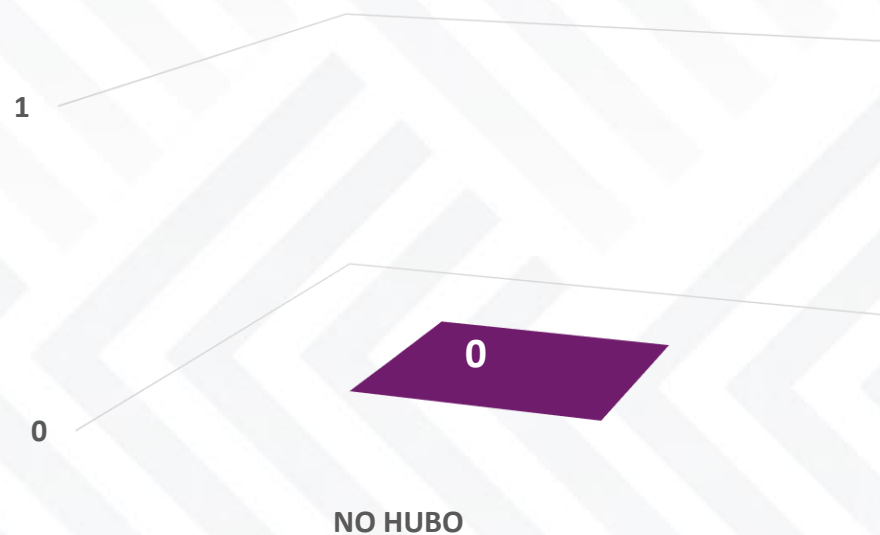
MENCIÓN DE GRUPOS EN SITUACIÓN DE VULNERABILIDAD



Sobre la temática de Grupos en situación de vulnerabilidad durante este informe, se detectaron 223 menciones, las cuales se registraron de la siguiente manera: 81 sobre Juventudes, 80 con relación a la Comunidad Indígena, 34 de Personas Adultas Mayores, 15 de la Comunidad Afrodescendiente, 10 sobre Personas con Discapacidad, y 3 de la Comunidad LGTBTTIQ+.

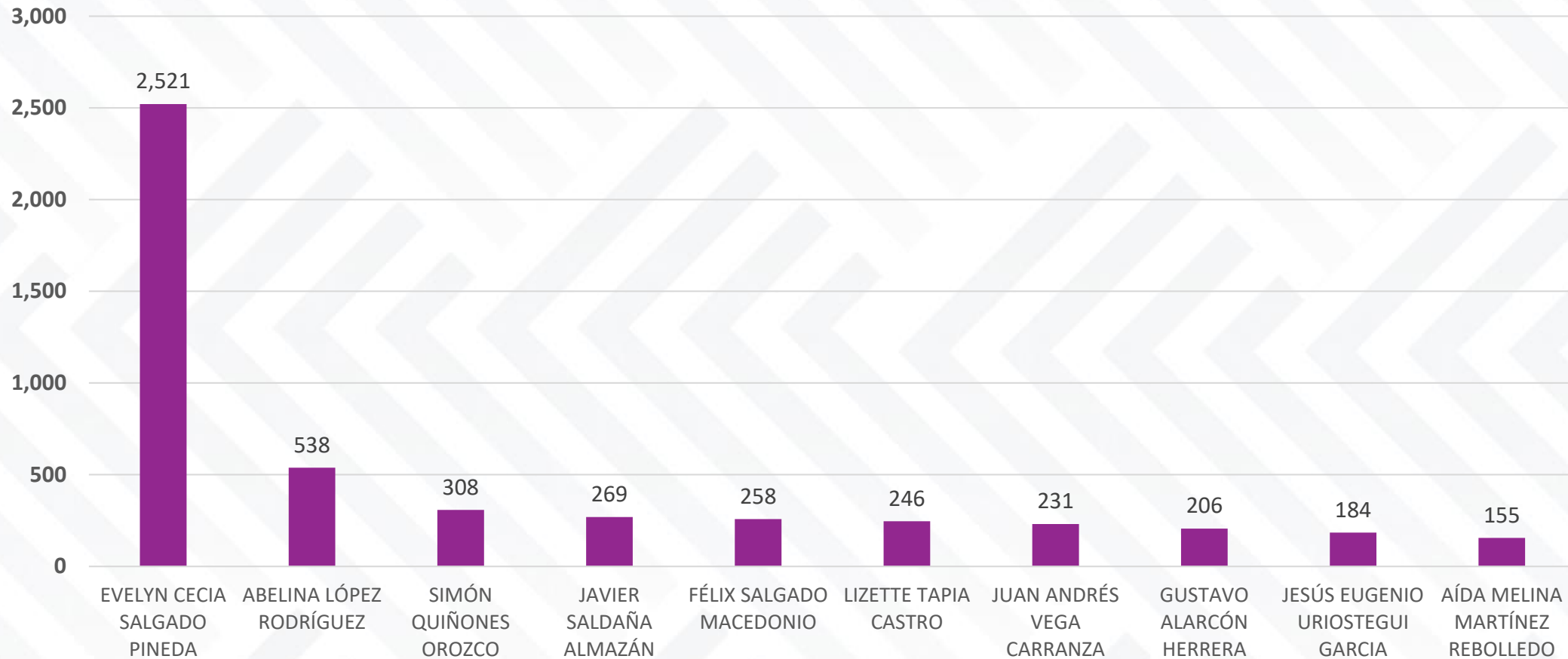
L)

ROLES O ESTEREOTIPOS DE GÉNERO



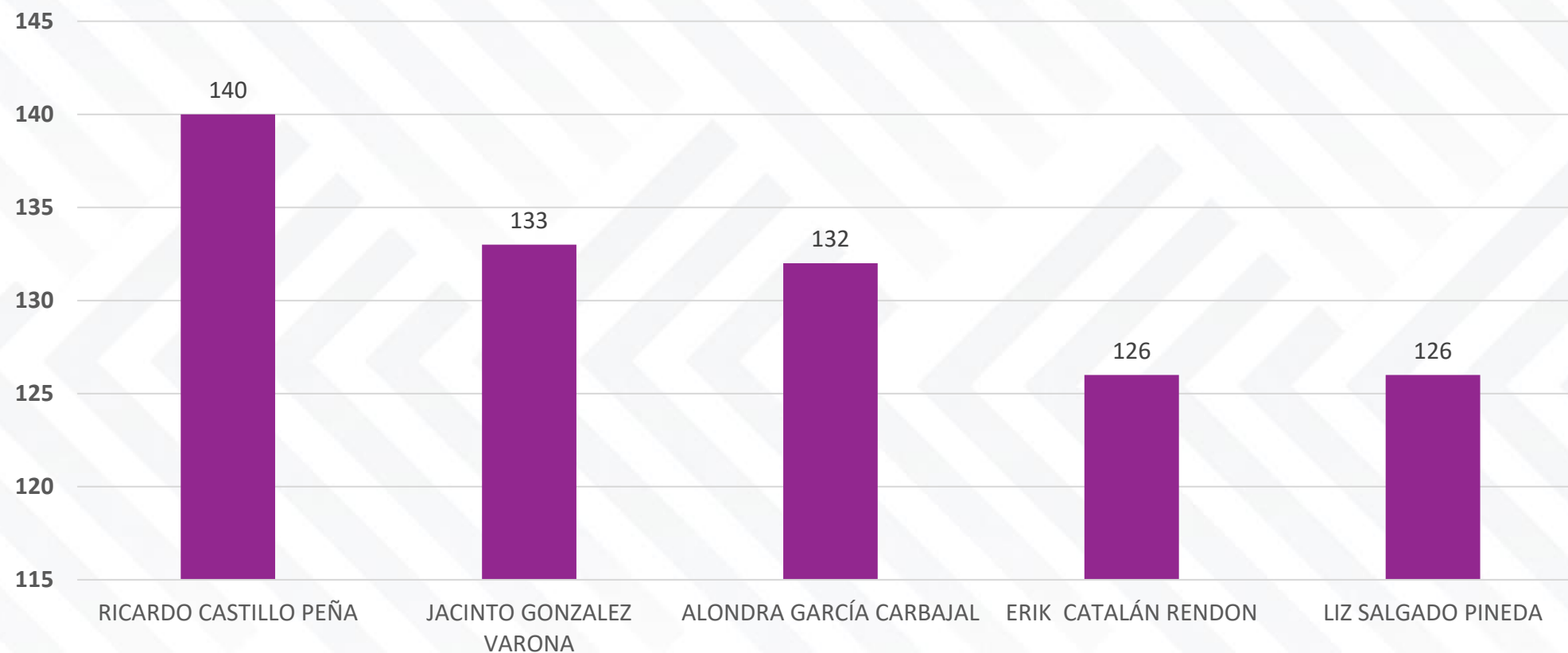
En el reporte codificado no se registraron menciones sobre la variable “Roles o estereotipos de género”.

M) MENCIÓN POR ACTORES POLÍTICOS



En las 5,736 notas analizadas, se detectaron 5,573 menciones de actores políticos. En este reporte de monitoreo de medios impresos a nivel estatal, se tomaron en cuenta a los actores políticos que registraron al menos 100 menciones como mínimo, del 1 de julio al 31 de agosto de 2025. Por lo tanto, el registro muestra en primer lugar de menciones a Evelyn Salgado Pineda con 2,521 apariciones, seguida por Abelina López Rodríguez con 538 menciones, y Simón Quiñones Orozco con 308.

MENTIÓN POR ACTORES POLÍTICOS

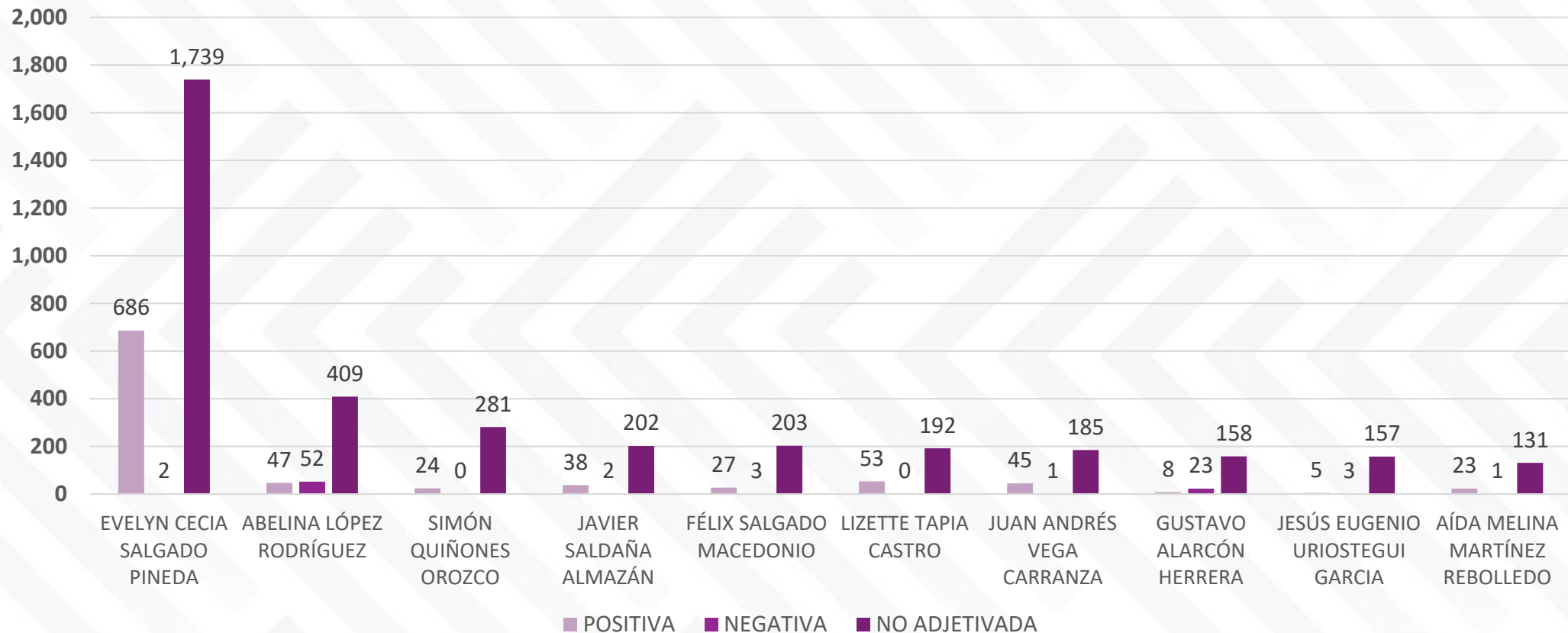


Quienes se encuentran en último lugar son Liz Salgado Pineda y Erik Catalán Rendón con 126 apariciones respectivamente.

ACTORES POLÍTICOS	MENCIONES
EVELYN CECIA SALGADO PINEDA	2,521
ABELINA LÓPEZ RODRÍGUEZ	538
SIMÓN QUIÑONES OROZCO	308
JAVIER SALDAÑA ALMAZÁN	269
FÉLIX SALGADO MACEDONIO	258
LIZETTE TAPIA CASTRO	246
JUAN ANDRÉS VEGA CARRANZA	231
GUSTAVO ALARCÓN HERRERA	206
JESÚS EUGENIO URIOSTEGUI GARCIA	184
AÍDA MELINA MARTÍNEZ REBOLLEDO	155
RICARDO CASTILLO PEÑA	140
JACINTO GONZALEZ VARONA	133
ALONDRA GARCÍA CARBAJAL	132
ERIK CATALÁN RENDON	126
LIZ SALGADO PINEDA	126
TOTAL	5,573

N)

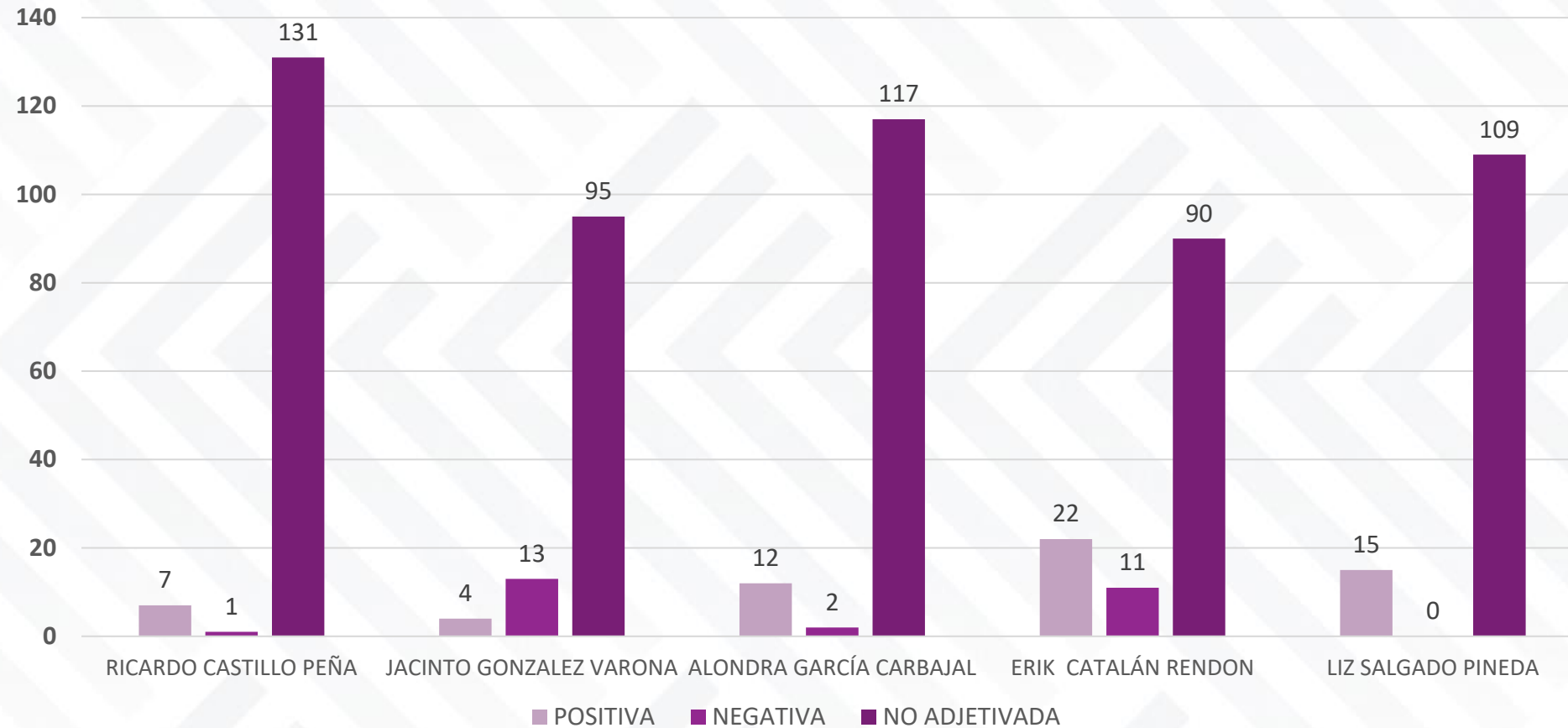
VALORACIÓN POR ACTORES POLÍTICOS



Considerando las variables Positiva, Negativa y No adjetivada en el registro obtenido del monitoreo de medios impresos a nivel estatal sobre los actores políticos con más menciones del 1 de julio al 31 de agosto de 2025, se observó que quienes figuran en los primeros lugares presentan las siguientes características: Evelyn Salgado Pineda de las 2,521: 686 son Positivas, 2 Negativas y 1,739 son No adjetivadas, mientras que Abelina López Rodríguez con 538 menciones: 47 son Positivas, 52 Negativas, y 409 No adjetivadas. Y Simón Quiñones Orozco con 308 menciones: 24 son Positivas, y 281 son No adjetivadas.

Para la valoración por actores políticos no se tomó en cuenta las notas de opinión y/o análisis.

VALORACIÓN POR ACTORES POLÍTICOS

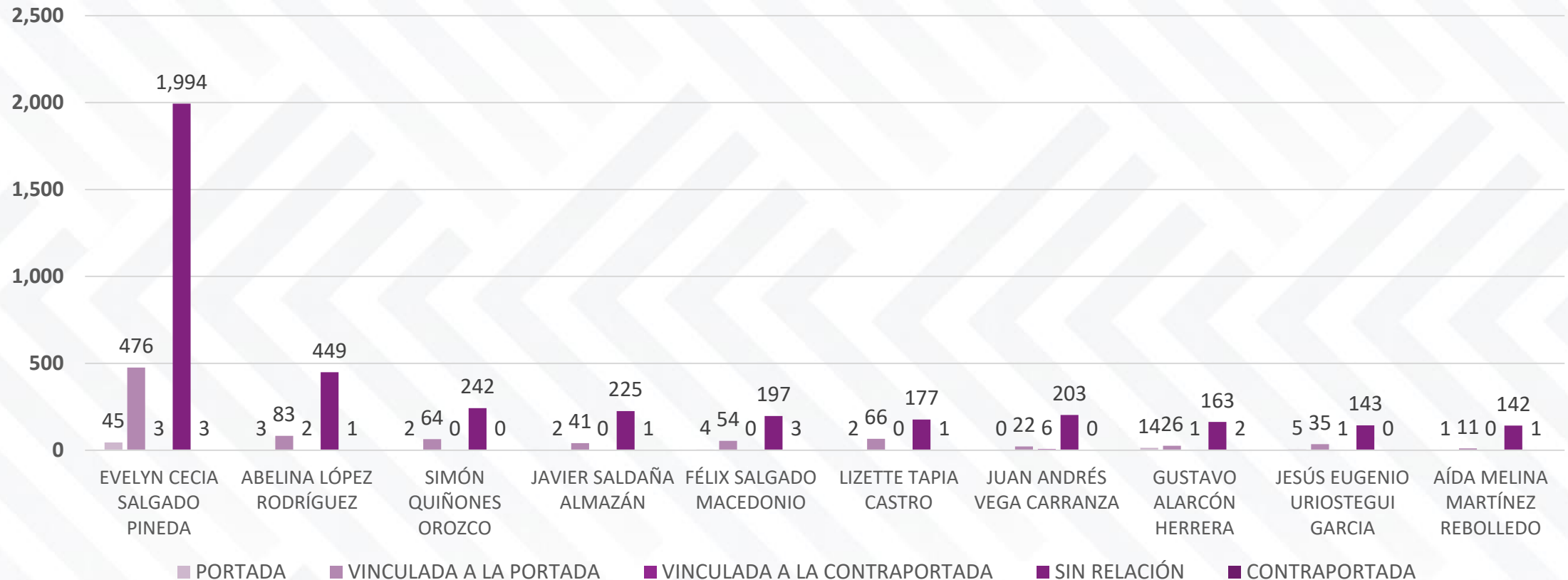


Quienes se encuentran en último lugar, Liz Salgado Pineda con 126 menciones, registros 15 Positivas, y 109 No adjetivadas. Y Erik Catalán Rendón con 126, 22 Positivas, 11 Negativas y 90 No adjetivadas. Para la valoración por actores políticos no se tomó en cuenta las notas de opinión y/o análisis.

ACTORES POLÍTICOS	POSITIVA	NEGATIVA	NO ADJETIVADA
EVELYN CECIA SALGADO PINEDA	686	2	1,739
ABELINA LÓPEZ RODRÍGUEZ	47	52	409
SIMÓN QUIÑONES OROZCO	24	0	281
JAVIER SALDAÑA ALMAZÁN	38	2	202
FÉLIX SALGADO MACEDONIO	27	3	203
LIZETTE TAPIA CASTRO	53	0	192
JUAN ANDRÉS VEGA CARRANZA	45	1	185
GUSTAVO ALARCÓN HERRERA	8	23	158
JESÚS EUGENIO URIOSTEGUI GARCIA	5	3	157
AÍDA MELINA MARTÍNEZ REBOLLEDO	23	1	131
RICARDO CASTILLO PEÑA	7	1	131
JACINTO GONZALEZ VARONA	4	13	95
ALONDRA GARCÍA CARBAJAL	12	2	117
ERIK CATALÁN RENDON	22	11	90
LIZ SALGADO PINEDA	15	0	109
TOTAL	1,016	114	4,199

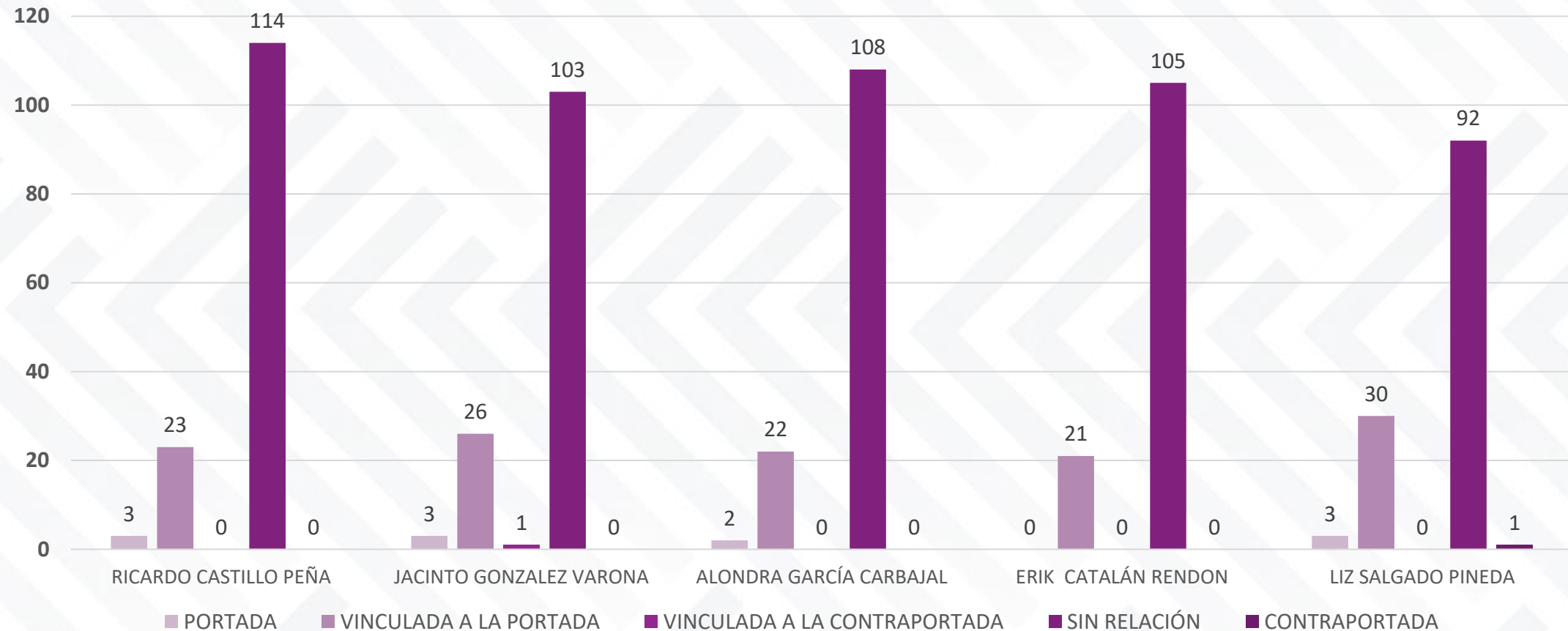
o)

UBICACIÓN POR ACTORES POLÍTICOS



En el registro de monitoreo en medios impresos, la ubicación de las menciones de los actores políticos, se determina en Portada, Vinculada a la portada, Vinculada a la contraportada, Sin relación y Contraportada, respecto a esto, se observó lo siguiente: De las 2,521 menciones detectadas sobre Evelyn Salgado Pineda, 45 menciones son en Portada, 476 Vinculadas a portada, 3 Vinculadas a la contraportada, 1,994 Sin relación y 3 en Contraportada. Abelina López Rodríguez, de las 538 alusiones: 3 en Portada, 83 Vinculadas a la portada, 2 Vinculadas a la contraportada, 449 Sin relación, y 1 en Contraportada. Y Simón Quiñones Orozco con 308: 2 en Portada, 64 Vinculadas a la portada, y 242 Sin relación.

UBICACIÓN POR ACTORES POLÍTICOS

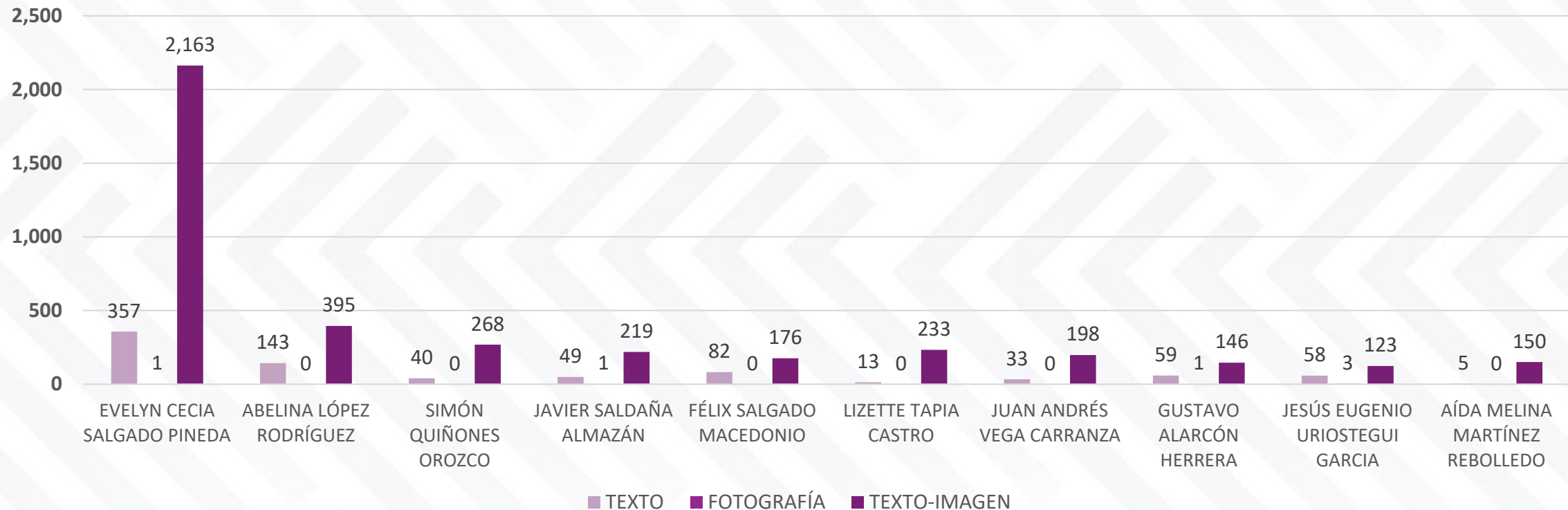


En último lugar, Liz Salgado Pineda con 126: 3 en Portada, 30 Vinculadas a la portada, 92 Sin relación y 1 en Contraportada. Y Erik Catalán Rendón con 126: 21 Vinculadas a la portada y 105 Sin relación.

ACTORES POLÍTICOS	PORTADA	VINCULADA A LA PORTADA	VINCULADA A LA CONTRAPORTADA	SIN RELACIÓN	CONTRAPORTADA
EVELYN CECIA SALGADO PINEDA	45	476	3	1,994	3
ABELINA LÓPEZ RODRÍGUEZ	3	83	2	449	1
SIMÓN QUIÑONES OROZCO	2	64	0	242	0
JAVIER SALDAÑA ALMAZÁN	2	41	0	225	1
FÉLIX SALGADO MACEDONIO	4	54	0	197	3
LIZETTE TAPIA CASTRO	2	66	0	177	1
JUAN ANDRÉS VEGA CARRANZA	0	22	6	203	0
GUSTAVO ALARCÓN HERRERA	14	26	1	163	2
JESÚS EUGENIO URIOSTEGUI GARCIA	5	35	1	143	0
AÍDA MELINA MARTÍNEZ REBOLLEDO	1	11	0	142	1
RICARDO CASTILLO PEÑA	3	23	0	114	0
JACINTO GONZALEZ VARONA	3	26	1	103	0
ALONDRA GARCÍA CARBAJAL	2	22	0	108	0
ERIK CATALÁN RENDON	0	21	0	105	0
LIZ SALGADO PINEDA	3	30	0	92	1
TOTAL	89	1,000	14	4,457	13

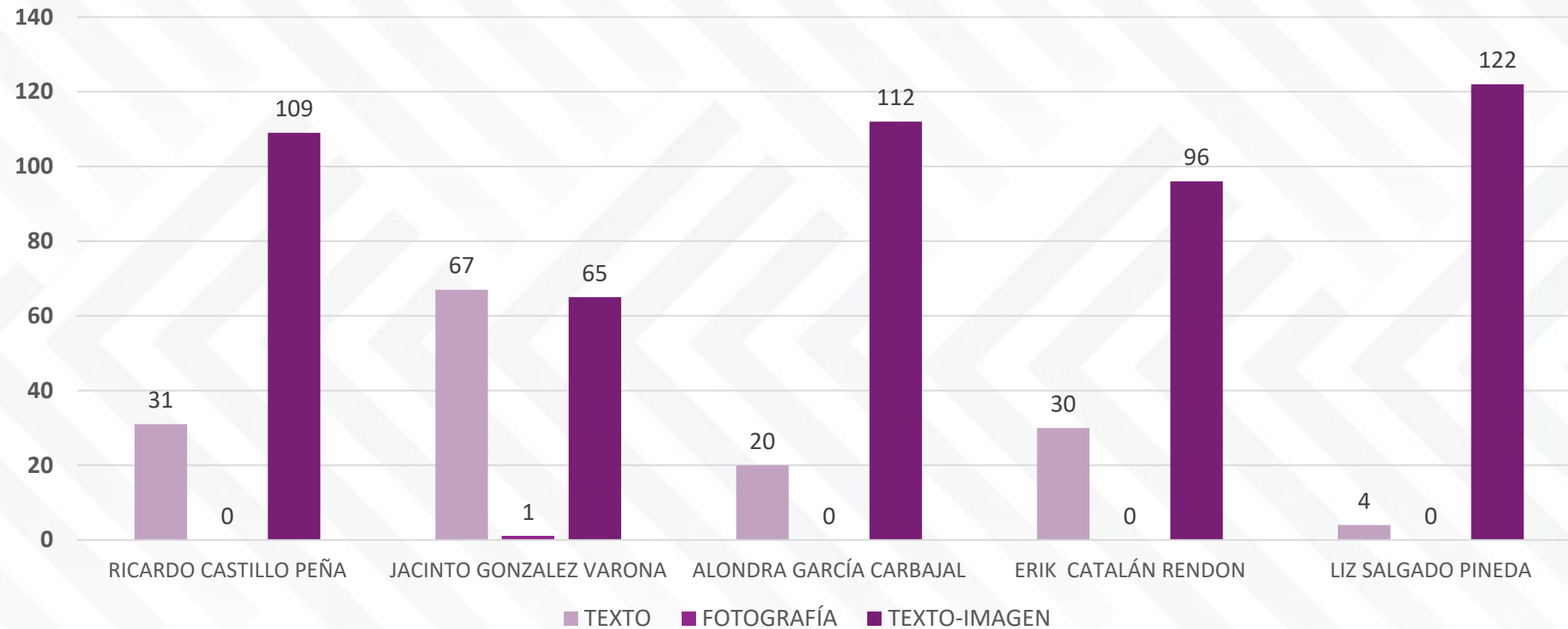
P)

PRESENTACIÓN POR ACTORES POLÍTICOS



En el registro de monitoreo en medios impresos, la presentación de las menciones de los actores políticos, fue de la siguiente manera: de las 2,521 menciones detectadas sobre Evelyn Salgado Pineda, se determinó que 357 fueron con Texto, 1 con Fotografía y 2,163 con Texto-imagen; Abelina López Rodríguez con 538: 143 con Texto, y 395 con Texto-imagen. Y Simón Quiñones Orozco con 308: 40 con Texto, y 268 con Texto-imagen.

PRESENTACIÓN POR ACTORES POLÍTICOS



Para los últimos lugares, Liz Salgado Pineda con 126, registró 4 con Texto, y 122 con Texto-imagen. Y Erik Catalán Rendon con 126, se registraron 30 con Texto y 96 con Texto-imagen.

ACTORES POLÍTICOS	TEXTO	FOTOGRAFÍA	TEXTO-IMAGEN
EVELYN CECIA SALGADO PINEDA	357	1	2,163
ABELINA LÓPEZ RODRÍGUEZ	143	0	395
SIMÓN QUIÑONES OROZCO	40	0	268
JAVIER SALDAÑA ALMAZÁN	49	1	219
FÉLIX SALGADO MACEDONIO	82	0	176
LIZETTE TAPIA CASTRO	13	0	233
JUAN ANDRÉS VEGA CARRANZA	33	0	198
GUSTAVO ALARCÓN HERRERA	59	1	146
JESÚS EUGENIO URIOSTEGUI GARCIA	58	3	123
AÍDA MELINA MARTÍNEZ REBOLLEDO	5	0	150
RICARDO CASTILLO PEÑA	31	0	109
JACINTO GONZALEZ VARONA	67	1	65
ALONDRA GARCÍA CARBAJAL	20	0	112
ERIK CATALÁN RENDON	30	0	96
LIZ SALGADO PINEDA	4	0	122
TOTAL	991	7	4,575

Q)

ENFOQUE DE LA COBERTURA

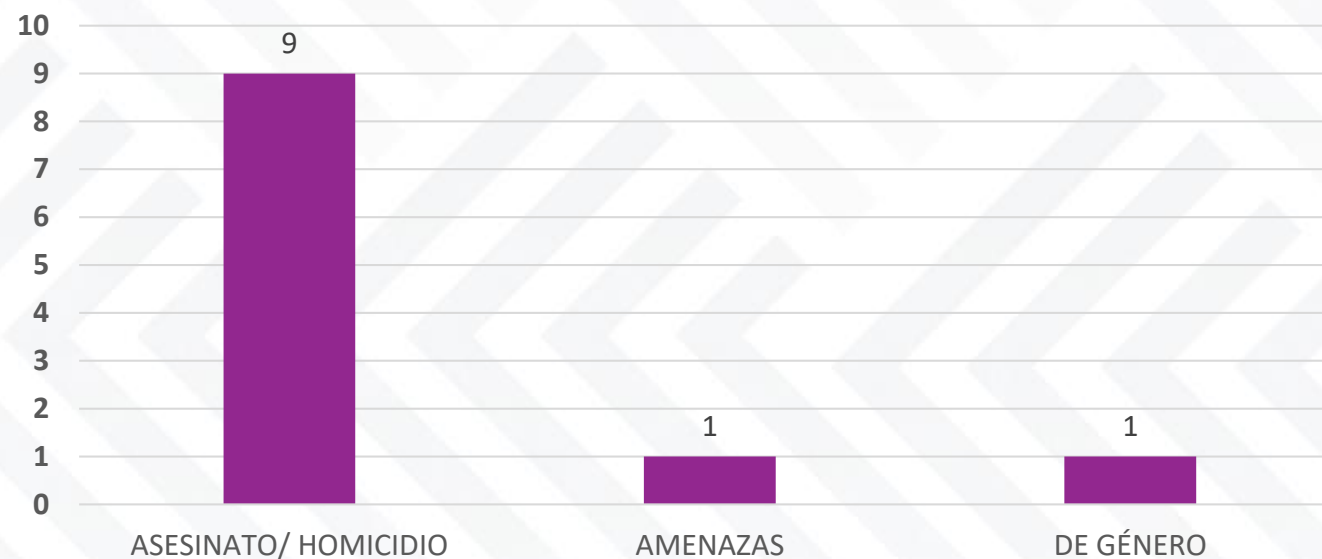


El “Enfoque de la Cobertura” que se detectó en las notas codificadas del 1 de julio al 31 de agosto de 2025, son en su mayoría sobre “Relaciones familiares, profesionales o de amistad” con 9 registros de las y los actores políticos.

ACTORES POLÍTICOS	REPUTACIÓN	CREDENCIALES ACADÉMICAS O PROFESIONALES	CAPACIDADES FISICAS O MENTALES	RELACIONES FAMILIARES, PROFESIONALES O DE AMISTAD	ESTILO DE VIDA
EVELYN CECIA SALGADO PINEDA	2	0	0	6	0
FÉLIX SALGADO MACEDONIO	0	1	0	2	0
GUSTAVO ALARCÓN HERRERA	0	0	0	1	0
JACINTO GONZALEZ VARONA	0	0	0	0	1
JESÚS EUGENIO URIOSTEGUI GARCIA	1	0	0	0	0
TOTAL	3	1	0	9	1

R)

ACTOS DE VIOLENCIA



Durante el periodo monitoreado, en la variable “Actos de violencia”, la categoría con mayor número de registros es sobre “asesinato u homicidio” con 9 alusiones. A continuación se citan fragmentos de algunos de los elementos codificados durante este periodo (1 de julio al 31 de agosto de 2025):

“En el contexto de la crisis de seguridad en Igualapa, Guerrero, se menciona al alcalde Alfredo González Nicolás debido al ataque armado en el que fue asesinado su subdirector de policía, Eliseo García Mosso, junto con tres escoltas del propio alcalde, este hecho se suma a una serie de enfrentamientos y deserciones en la policía municipal, lo que llevó a que el Ejército, la Guardia Nacional y la Policía Estatal asumieran el control de la seguridad en el municipio”, (Enfoque Informativo, 03/07/2025).

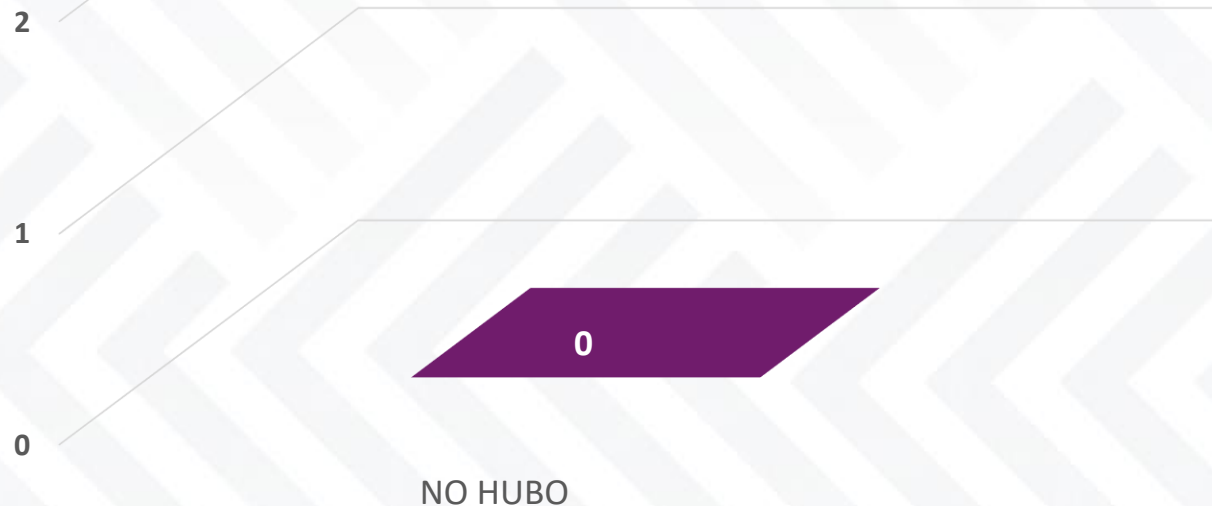
“La tarde del jueves tres personas fueron asesinadas a balazos cerca de la comunidad de Loma Canoa. municipio de Cochoapa el Grande. Según los reportes en la región. las personas fueron acribilladas dentro del vehículo en que se trasladaban, y les desfiguraron sus rostros. Las víctimas son un varón de nombre Mario, originario de Arroyo Prieto del mismo municipio, una mujer adulta y una adolescente de 15 años. Ayer la gobernadora Evelyn Salgado Pineda visitó la cabecera municipal con la entrega de insumos del tianguis del Bienestar”, (El Sur, 18/07/2025).

“Dos escoltas del alcalde de San Luis Acatlán, Adair Hernández Martínez (PT), son acusados de asesinar a un taxista el pasado sábado durante los festejos de Santiago Apóstol en esa cabecera municipal; el ataque ocurrió cuando la víctima intentaba pasar con su taxi por un área del lienzo charro, y aunque fueron detenidos y liberados minutos después, ni Hernández ni la Fiscalía han dado postura sobre los hechos”, (El Sur, 01/08/2025).

“En la nota se menciona que en menos de 24 horas, 12 hombres y una mujer, algunos decapitados, con torniquete o a balazos, fueron asesinados en una nueva jornada de violencia en Acapulco, en donde dos de los hombres muertos fueron encontrados dentro de un taxi colectivo en Ciudad Renacimiento, a unos 200 metros de donde la alcaldesa Abelina López Rodríguez encabezaba la sesión de Cabildo abierto”, (El Sur, 01/08/2025).

s)

INSERCIONES PAGADAS



Sobre la variable de inserciones pagadas durante el periodo codificado del 1 de julio al 31 de agosto de 2025, no se detectaron registros sobre inserciones pagadas por algún partido político.

CONCLUSIÓN

En el informe que se presenta del 1 de julio al 31 de agosto del 2025, se analizaron un total de 5,736 notas. En el resultado se observó que el partido más mencionado fue el Partido Morena, con 571 registros. De las y los actores políticos más mencionados, quien más registros obtuvo es la gobernadora Evelyn Salgado Pineda con un total de 2,521 menciones, de las cuales 1,739 se registraron como No adjetivadas.

El género más utilizado para difundir la información de los partidos y las y los actores políticos es la nota informativa. Respecto al porcentaje de las menciones de actores políticos por sexo, se registró un 40% para las mujeres y un 60% para los hombres, es decir, 6 mujeres y 9 hombres en este periodo, siendo Evelyn Salgado Pineda quien más se mencionó en la prensa escrita del estado de Guerrero con 2,521 alusiones.